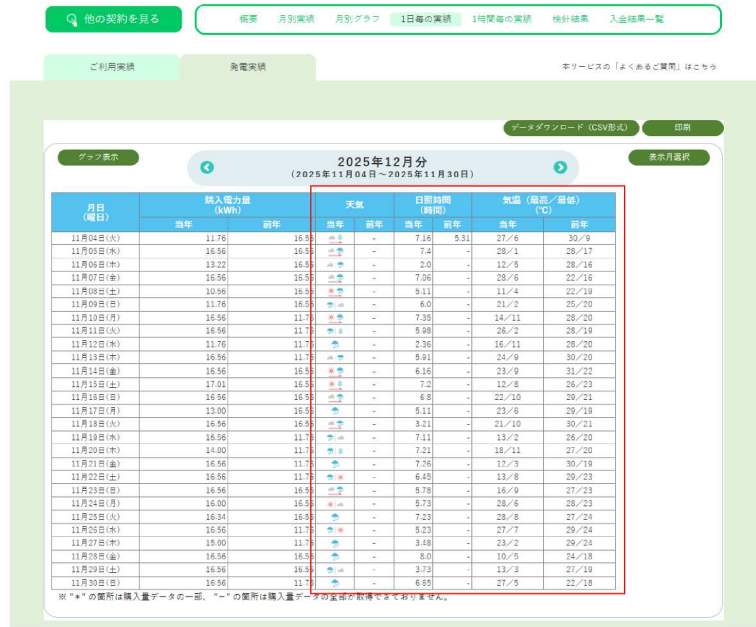


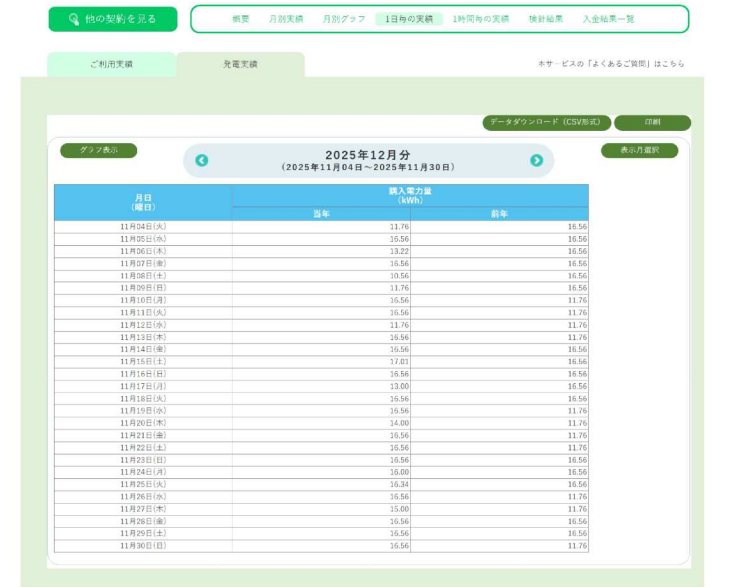
変更前
PC画面



「グラフ表示」非下後



変更後
PC画面



「グラフ表示」非下後



スマホ表示

電力量・料金照会サービス

九州電力送配電

ようこそ！ 九州 太郎さま

会員登録 ログアウト

2025年12月分のご使用電力実績

概要 月別実績 月別グラフ

1日毎の実績はPCサイトよりご確認くださいませ。

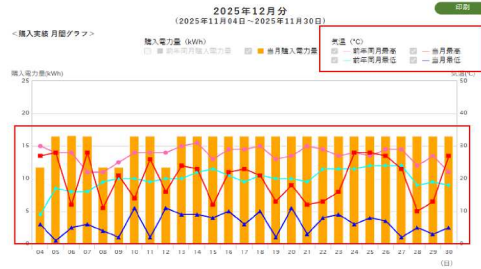
PCサイトへ

九州電力送配電ホームページ サイトポリシー 各種規約
よりあるご質問 お問い合わせセンター サイトマップ
お問い合わせ



このページは閲覧しているあなたの最新の閲覧履歴・検索履歴に基づき、
KYUSHU ELECTRIC POWER TRANSMISSION AND DISTRIBUTION
CO., INC. All Rights Reserved.

「戻る」ボタン押下時



＜購入実績 月間一覧＞

日付 (日)	購入電力 (MWh)		平均	気温 (°C)		日最高	日最低	最高	最低
	当日	前日		当日	前日				
11月04日(火)	11.94	18.93	15.44	7.24	9.81	22.7/8	8.0/3	20.7/8	8.0/3
11月05日(水)	18.93	18.93	18.93	7.24	28.7	28.7	28.7	28.7	28.7
11月06日(木)	18.93	18.93	18.93	23.0	22.7/8	28.7/8	28.7/8	28.7/8	28.7/8
11月07日(金)	18.93	18.93	18.93	7.86	28.7/8	28.7/8	28.7/8	28.7/8	28.7/8
11月08日(土)	18.93	18.93	18.93	8.11	11.7/4	12.7/4	12.7/4	12.7/4	12.7/4
11月09日(日)	18.93	18.93	18.93	6.8	22.7	28.7	28.7	28.7	28.7
11月10日(月)	18.93	11.75	15.34	1.33	24.1/1	28.7/8	28.7/8	28.7/8	28.7/8
11月11日(火)	18.93	11.75	15.34	8.88	28.7/8	28.7/8	28.7/8	28.7/8	28.7/8
11月12日(水)	18.93	11.75	15.34	2.98	24.1/1	28.7/8	28.7/8	28.7/8	28.7/8
11月13日(木)	18.93	11.75	15.34	8.81	28.7/8	28.7/8	28.7/8	28.7/8	28.7/8
11月14日(金)	18.93	18.93	18.93	6.8	18.7/8	18.7/8	18.7/8	18.7/8	18.7/8
11月15日(土)	17.51	18.93	18.22	7.2	12.7/8	28.7/8	28.7/8	28.7/8	28.7/8
11月16日(日)	18.93	18.93	18.93	8.8	12.7/8	28.7/8	28.7/8	28.7/8	28.7/8
11月17日(月)	18.93	18.93	18.93	8.11	13.7/6	28.7/8	28.7/8	28.7/8	28.7/8
11月18日(火)	18.93	18.93	18.93	8.8	12.7/8	28.7/8	28.7/8	28.7/8	28.7/8
11月19日(水)	18.93	18.93	18.93	8.11	21.7/8	28.7/8	28.7/8	28.7/8	28.7/8
11月20日(木)	18.93	18.93	18.93	7.21	14.7	28.7/8	28.7/8	28.7/8	28.7/8
11月21日(金)	18.93	11.75	15.34	7.01	18.7/1	27.7/8	27.7/8	27.7/8	27.7/8
11月22日(土)	18.93	11.75	15.34	7.28	12.7/8	18.7/8	18.7/8	18.7/8	18.7/8
11月23日(日)	18.93	11.75	15.34	6.48	18.7/8	28.7/8	28.7/8	28.7/8	28.7/8
11月24日(月)	18.93	18.93	18.93	8.78	16.7/8	27.7/8	27.7/8	27.7/8	27.7/8
11月25日(火)	18.93	18.93	18.93	8.78	23.7/8	28.7/8	28.7/8	28.7/8	28.7/8
11月26日(水)	18.93	18.93	18.93	1.21	28.7/8	27.7/8	27.7/8	27.7/8	27.7/8
11月27日(木)	18.93	11.75	15.34	8.28	27.7/8	28.7/8	28.7/8	28.7/8	28.7/8
11月28日(金)	18.93	11.75	15.34	1.88	28.7/8	28.7/8	28.7/8	28.7/8	28.7/8
11月29日(土)	18.93	18.93	18.93	8.8	18.7/8	18.7/8	18.7/8	18.7/8	18.7/8
11月30日(日)	18.93	18.93	18.93	8.8	18.7/8	18.7/8	18.7/8	18.7/8	18.7/8

※「*」の箇所は購入量データの誤り、**の箇所は購入量データの欠損が取得できていません。

CSVファイル

スマホ表示

電力量・料金照会サービス

九州電力送配電

ようこそ！ 九州 太郎さま

会員登録 ログアウト

2025年12月分のご使用電力実績

概要 月別実績 月別グラフ

1日毎の実績はPCサイトよりご確認くださいませ。

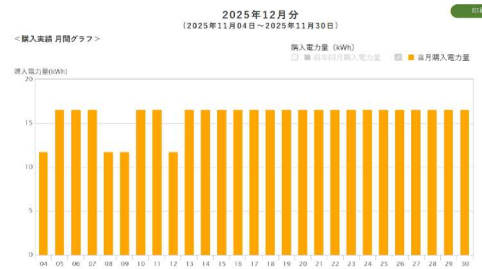
PCサイトへ

九州電力送配電ホームページ サイトポリシー 各種規約
よりあるご質問 お問い合わせセンター サイトマップ
お問い合わせ



このページは閲覧しているあなたの最新の閲覧履歴・検索履歴に基づき、
KYUSHU ELECTRIC POWER TRANSMISSION AND DISTRIBUTION
CO., INC. All Rights Reserved.

「戻る」ボタン押下時



＜購入実績 月間一覧＞

日付 (日)	購入電力 (MWh)	
	当日	前日
11月04日(火)	11.94	18.93
11月05日(水)	18.93	18.93
11月06日(木)	18.93	18.93
11月07日(金)	18.93	18.93
11月08日(土)	18.93	18.93
11月09日(日)	18.93	11.75
11月10日(月)	18.93	11.75
11月11日(火)	18.93	11.75
11月12日(水)	18.93	11.75
11月13日(木)	18.93	11.75
11月14日(金)	18.93	11.75
11月15日(土)	18.93	18.93
11月16日(日)	18.93	18.93
11月17日(月)	18.93	18.93
11月18日(火)	18.93	18.93
11月19日(水)	18.93	18.93
11月20日(木)	18.93	18.93
11月21日(金)	18.93	18.93
11月22日(土)	18.93	18.93
11月23日(日)	18.93	18.93
11月24日(月)	18.93	18.93
11月25日(火)	18.93	18.93
11月26日(水)	18.93	18.93
11月27日(木)	18.93	18.93
11月28日(金)	18.93	18.93
11月29日(土)	18.93	18.93
11月30日(日)	18.93	18.93

CSVファイル